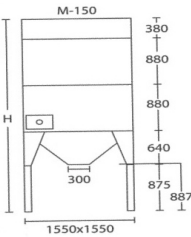
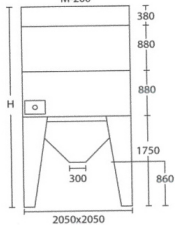
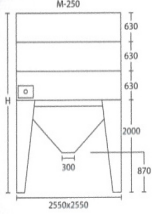
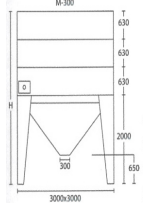


## Rechteck – Agro-Futtersilo

aus verzinktem Blech, Schüttgewicht bis 650 kg/m<sup>3</sup>; Baukastensystem, zu Innenaufstellung mit Deckel, Einstiegluke, Schauglas, Trichter 60° oder auf Anfrage 45°, Auslauf 300 x 300 mit Schieber. Für extreme Verhältnisse kann zusätzlich ein Rüttler am Auslauf angebracht werden, der nur bei Brückenbildung anspricht.

Lieferung unmontiert im Holzverschlag verpackt

-- höhere Schüttgewichte auf Anfrage --

Typ Auslaufrichter 60°	Höhe ** m	Inhalt m <sup>3</sup>	Inhalt t ***	kpl. mit Deckel €	mit Deckel, Filter und Füllleitung €
<b>1,55 x 1,55 Auslaufhöhe: 0,442 m</b> 	1,93*	1,66	1,08	978,00	1.268,00
	2,43	2,72	1,77	1.163,00	1.461,00
	2,81	3,51	2,28	1.292,00	1.585,00
	3,31	4,57	2,97	1.433,00	1.735,00
	3,69	5,36	3,48	1.584,00	1.857,00
	4,19	6,42	4,17	1.694,00	2.007,00
	4,57	7,21	4,69	1.813,00	2.129,00
	5,07	8,27	5,38	1.956,00	2.294,00
<b>2,05 x 2,05 Auslaufhöhe: 0,538 m</b> 	2,44*	3,58	2,33	1.389,00	1.671,00
	2,94	5,48	3,56	1.635,00	1.921,00
	3,32	6,93	4,50	1.767,00	2.056,00
	3,82	8,83	5,74	1.945,00	2.237,00
	4,20	10,28	6,68	2.092,00	2.406,00
	4,70	12,18	7,92	2.271,00	2.588,00
	5,08	13,63	8,86	2.417,00	2.743,00
	5,58	15,53	10,09	2.594,00	2.925,00
<b>2,55 x 2,55 Auslaufhöhe: 0,607 m</b> 	3,19*	8,02	5,21	2.616,00	2.904,00
	3,82	11,80	7,67	2.960,00	3.253,00
	4,45	15,58	13,13	3.318,00	3.619,00
	5,08	19,36	12,58	3.758,00	4.083,00
	5,71	23,14	15,04	4.118,00	4.446,00
	6,34	26,92	17,49	4.476,00	4.814,00
	6,97	30,70	19,96	4.838,00	5.182,00
	7,60	34,40	22,41	5.196,00	5.537,00
<b>3,00 x 3,00 Auslaufhöhe: 0,507 m</b> 	3,49	12,33	8,01	3.489,00	3.785,00
	4,12	17,63	11,46	3.890,00	4.191,00
	4,75	22,93	14,90	4.317,00	4.618,00
	5,38	28,23	18,35	4.824,00	5.157,00
	6,01	33,53	21,79	5.251,00	5.821,00
	6,64	38,83	25,24	5.677,00	6.016,00
	7,27	44,13	28,68	6.920,00	7.263,00
	7,90	49,43	32,13	7.344,00	7.691,00

Mahlen und Mischen

-- weitere Größen auf Anfrage --

### Minderpreis für Trichter 45° -- auf Anfrage --

- \* ohne Einstiegluke.
- \*\* Silos mit Einblasenmöglichkeiten werden um die Filterkastenstärke 120 mm höher.
- \*\*\* bei Dichten von 650 kg/m<sup>3</sup>.  
Das angegebene Gewicht ist das maximal erlaubte Gewicht im Silo.



Zubehör:	€
Auslaufreduzierung 300x300 auf OK 200 mm	171,00
Auslaufreduzierung 300x300 auf Ø 150 mm	151,00